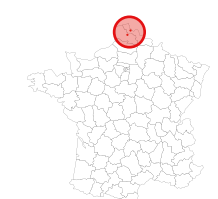


EURADIF, le partenaire des professionnels de la menuiserie depuis 1994



- Création en 1994
- 160 collaborateurs
- 2 sites de production
- 19 000 m² couverts
- 70 000 portes et produits/an



FABRICATION FRANÇAISE
SUR NOTRE SITE DE BETHUNE (HAUTS-DE-FRANCE)

NOUVEAU

EURASTOP

La barre 12 pions anti-dégondage qui STOPPE les voleurs !



LA PORTE CONNECTÉE

Transformez votre smartphone en clé intelligente !



Les aides à la vente

Mallette d'angle et profils de porte

Nuanciers

Configurateur de portes

Portes expo et supports

Nous réalisons votre **documentation personnalisée** pour mettre en avant votre société avec votre logo, votre charte graphique et votre sélection de produits. Différenciez-vous réellement et gagnez du temps et de l'argent.

Les couleurs standards

Portes d'entrée et ouvrants monobloc **PASSAGE®**

Ivoire clair 1015 M - G	Brun 1247 M	Rouge rubis 3003 M	Rouge pourpre 3004 M - G	Bleu saphir 5003 M - G	Bleu gentiane 5010 M	Bleu distant 5023 M	Vert mousse 6005 M - G	Vert pâle 6021 M
Gris de sécurité 7004 M	Gris basalte 7012 M	Gris anthracite 7016 M - G	Gris noir 7021 M	Gris pierre 7030 M	Gris clair 7035 M	Gris quartz 7039 M	Brun sépia 8014 M	Brun gris 8019 M
Blanc 9001 M	Noir foncé 9005 M - G	Aluminium blanc 9006 M - G	Blanc pur 9010 M - B - G	Blanc signalisation 9016 M - B - G	Blanc TECH M	Vert 2500 sablé	Rouge 2100 sablé	Bleu 2700 sablé
Bleu Canon 2525	Gris 2400 sablé	Gris 2900 sablé	Noir 2100 sablé	Brun 2650 sablé	Mars 2525 sablé	Bronze 2525		

M = Mat 30 % / G = Granité / B = Brillant 80 %. Autres teintes RAL et finitions disponibles sur simple demande. Disponible en mono ou bicoloration sans plus-value.

Les vitrages

Imprimés standards




Imprimés hors standards et vitrages décoratifs : consultez le catalogue.

Tous nos vitrages sont assemblés en triple vitrage avec une face feuilletée 33.2 retardateur d'effraction. Sans précision de votre part, les autres modèles seront munis d'un vitrage avec un imprimé Delta clair.

Les poignées et barres de tirage

En cas de choix autre que les béquilles proposées ci-dessous, nous vous demandons d'utiliser une béquille avec une rosace non solidaire afin de garantir le bon fonctionnement du produit. Les barres de tirage ne sont pas disponibles avec les modèles de la collection TRADITION excepté le bâton de tirage BT12 - 250 mm horizontal aspect inox brossé ou laiton pour les modèles SPENCER et NOBEL uniquement.



Les types d'ouverture



EURADIF

Fabricant de portes d'entrée, d'ouvrants monobloc et de panneaux décoratifs pour les professionnels de la menuiserie

En tant que **premier élément visible de votre habitation**, la porte d'entrée est plus qu'un outil fonctionnel. Au fil des années, elle est devenue un objet de décoration à part entière, le reflet de votre personnalité et de votre style de vie. Symbole de convivialité et d'accueil, elle se doit d'être à votre image, tout en étant performante et sécuritaire. Depuis 1994, c'est cette recherche de diversité et de qualité qui anime notre équipe, avec pour objectif premier, votre satisfaction.



Retrouvez toutes les informations dans le catalogue, le tarif et le cahier technique **PASSAGE®**, ainsi que sur euradif.fr



EURADIF

Technoparc Futura - CS 90050 - 62401 BETHUNE Cedex - FRANCE
+33 (0)3 91 80 10 00 - contact@euradif.fr

www.euradif.fr



EURADIF

Les portes d'entrée aluminium **PASSAGE®**




PASSAGE®

Le meilleur de la porte d'entrée en aluminium


- 1 Dormant aluminium à rupture de pont thermique de 75 mm
- 2 Ouvrant aluminium/ABS à rupture de pont thermique de 80 mm
- 3 Parements aluminium ext. et int. de 1,5 mm ou 2,5 mm selon design
- 4 Mousse isolante en polystyrène extrudé
- 5 Triple vitrage feuilleté retardateur d'effraction
- 6 Joint mousse d'étanchéité vitrage
- 7 Seuil aluminium à rupture de pont thermique de 20 mm P.M.R.
- 8 Paumelles 3D à fichier pour un réglage simplifié
- 9 Rejet d'eau en aluminium laqué (en option)

- **Passage PMR de 830 mm** porte ouverte à 90° en dimensions standards et pose en applique.
- **Sécurité maximale** avec nos équipements de sécurité de série.
- **Design** sur les deux faces de la porte
- **Excellente performance thermique** : U₀ jusqu'à 1,1 W/m².K.
- **Des dormants et profils complémentaires** pour répondre à toutes les configurations de pose.

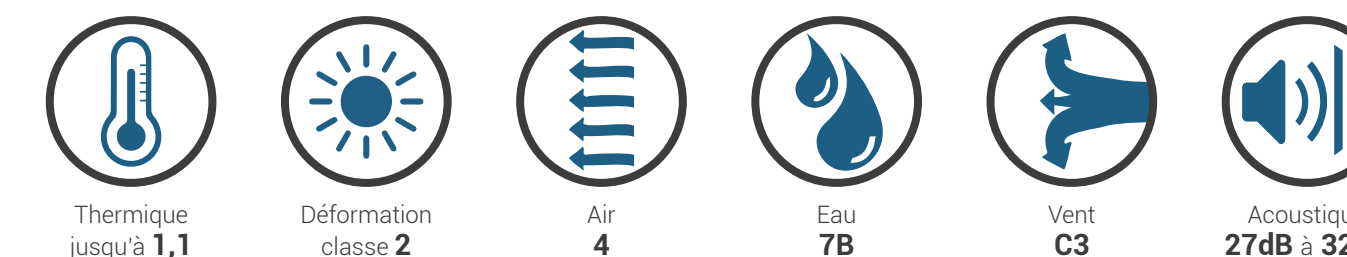
Equipements standards



En option



Les performances



Thermique : calcul réalisé selon la norme EN ISO 10077-1 et -2 sur porte pleine avec dimension d'ouvrant de 2350 x 1070 mm et rejet d'eau. **AEV** : essais réalisés selon la norme NF P 20-501. N° 404/2019/243-1 du 06/12/2019. **Ensoleillement** : selon norme NF EN 12219. **Acoustique** : Classification selon la norme ISO 717-1 sur porte pleine de dimension HT 2180 x 960 mm.

Soigneux du respect de l'environnement, nos documents sont imprimés avec des encres végétales sur un papier issu de forêts gérées durablement. Document non contractuel. Dans un but constant d'amélioration de nos produits et services, ce document peut donner lieu à des modifications ou suppressions sans préavis ni indemnités. Toutes les commandes sont traitées à partir de nos conditions générales de vente dont vous reconnaissez avoir pris connaissance. Ces conditions sont les seules applicables. Avril 2020.

Equilibre Selon modèles : Poignées de tirage incrustées en inox OU intégrées laquées OU en saillie laquées (voir brochure EQUILIBRE pour plus de détails) / *Pièces aluinox affleurantes incluses



Convex Barre de tirage design face extérieure incluse (livrée non montée) / *Pièces aluinox affleurantes incluses



Osmozen Pièces aluinox affleurantes incluses. Pierre naturelle grise ou cuivre sur NARCISSE 2.



Osmozen



Sillage Révolution Pièces aluinox affleurantes incluses (en applique sur ARGOS et BRUN).



Sillage Evolution *Pièces aluinox en option / ** Pièces aluinox incluses



Sillage *Pièces aluinox en option / **Pièces aluinox incluses



Les Contemporains *Pièces aluinox en option / **Pièces aluinox incluses



Tradition Moulures rapportées sur les 2 faces. Barres de tirage indisponibles. Croisillons et grilles en option. Voir brochure TRADITION pour plus de détails.



Les Lumières Moulures embouties sur les 2 faces. Vitrages décoratifs en option.

